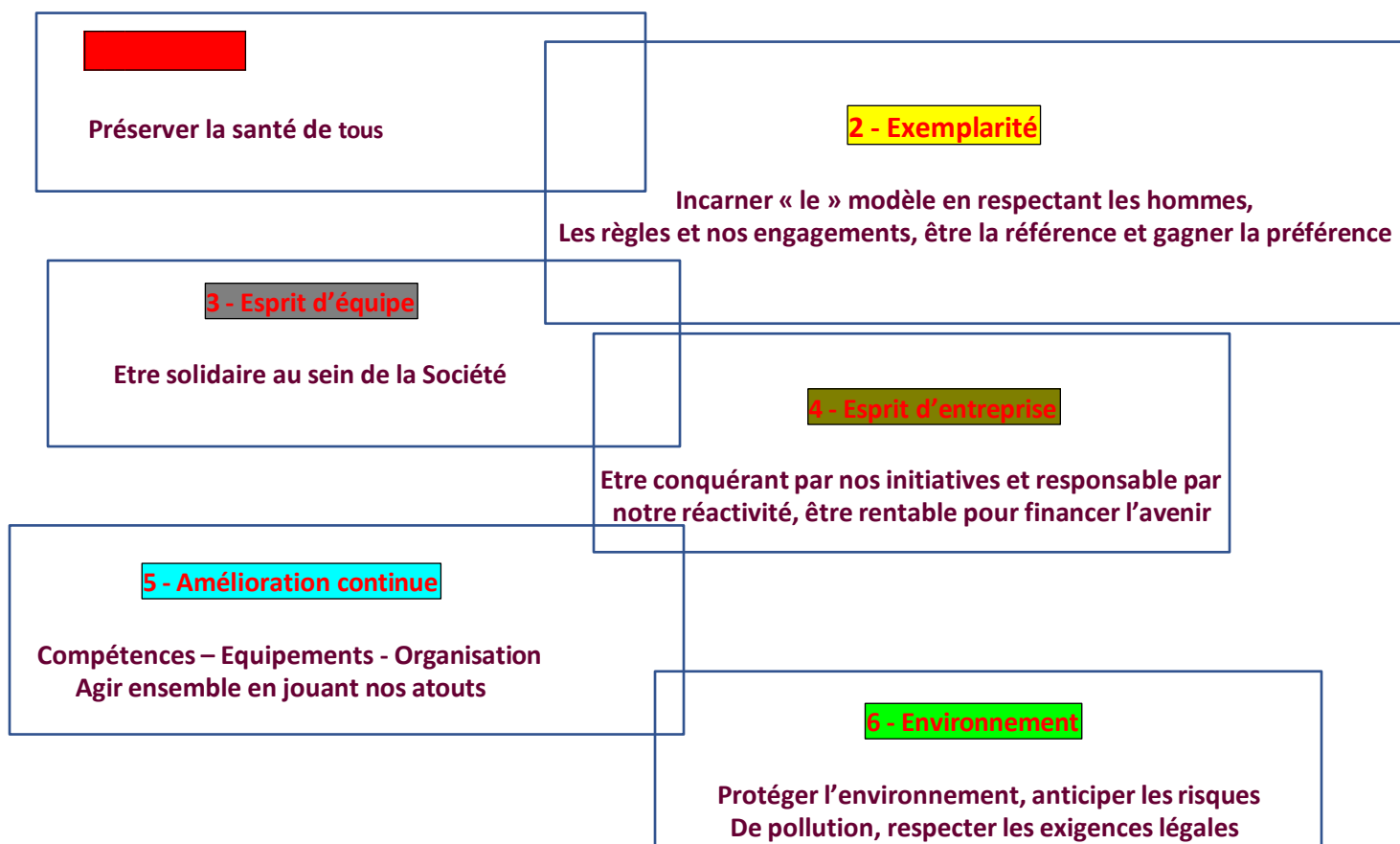


PROTOCOLE QUALITE + PROTOCOLE SECURITE + PROTOCOLE ENVIRONNEMENT


DEPUIS 1985, SATEC : LA ROUTE SOUS TOUTES SES FORMES !

Qu'il s'agisse de Sécurité, d'Environnement, de Savoir-faire ou de Rentabilité, la volonté de la direction est de placer la Société dans une logique d'amélioration continue et de satisfaction des clients, grâce à son système QUALITE – SECURITE – ENVIRONNEMENT mis en œuvre et aux moyens déployés.

Les valeurs qui soutiennent cette démarche :



Nous demandons à nos salariés de RESPECTER,
de METTRE en œuvre et de DEVELOPPER ces valeurs



CONSIGNES

QUALITE :

- ♦ Respectez les consignes du personnel **SATEC** sur notre site et nos chantiers
- ♦ Assurez-vous du contrôle de la réception du produit livré avant de repartir du site
- ♦ Faites contrôler la réalisation de vos travaux par le responsable du chantier

ENVIRONNEMENT :

- ♦ Ne jetez pas de déchets sur notre site ou nos chantiers en dehors des bennes prévues à cet effet
- ♦ Respectez le tri des déchets, en cas de doute demandez conseil au personnel **SATEC** présent (**les déchets dangereux doivent faire l'objet d'une filière de traitement particulière**)
- ♦ Coupez votre moteur lorsque vous n'utilisez pas votre véhicule
- ♦ Les engins et véhicules utilisés doivent être révisés régulièrement, signalez toute anomalie au personnel **SATEC**
- ♦ Préservez l'environnement aux abords du chantier (rivières, végétations ...)
- ♦ Economisez l'énergie (éclairage, eau, climatisation, chauffage)
- ♦ Privilégiez l'emploi de substances non nocives pour l'environnement (absence du pictogramme)


URGENCES :

EN CAS D'ACCIDENT OU D'INCIDENT :

- ♦ **PROTEGER** : sécuriser la zone et protéger le blessé (ne pas bouger un blessé sauf si un danger grave est imminent)
- ♦ **ALERTER** : prévenir immédiatement les secours ainsi que le responsable de **SATEC**
- ♦ **SECOURIR** : attendre l'arrivée des secours ou effectuer les gestes de premier secours si l'on a été formé

EN CAS DE FUITE DE PRODUIT DANGEREUX :

- ♦ **PROTEGER** : sécuriser la zone et arrêter l'écoulement (empêcher l'écoulement dans les canalisations)
- ♦ **ALERTER** : prévenir immédiatement le responsable de **SATEC** qui décidera s'il y a lieu d'appeler les secours
- ♦ **NETTOYER** : utiliser le kit anti-pollution le plus proche



CONSIGNES

SECURITE :

- ♦ Signalez votre arrivée dès votre entrée sur le site ou sur le chantier
- ♦ Le port des **EPI** (chaussures de sécurité – gants – casque – gilet fluorescent – pantalons fluorescent-masque) est **obligatoire** sur notre site et sur nos chantiers
- ♦ Respectez le code de la route ainsi que la signalisation du site et aux abords du chantier (**vitesse limitée à 20 km/h sur notre site**)
- ♦ Respectez les consignes de chargement / déchargement (horaires de livraison / qui s'en occupe / Comment ?)
- ♦ Laissez la priorité aux engins de chantier et de manutention
- ♦ Circulez benne baissée, grue auxiliaire en appui et dans le gabarit du véhicule
- ♦ Tous les engins doivent être équipés d'avertisseurs sonores de recul
- ♦ Utilisez du matériel de levage en bon état et contrôlé fréquemment (chaînes, sangles, élingues)
- ♦ Ne pas fumer, téléphoner ni produire de flamme à proximité des stations de carburant
- ♦ Prenez connaissance de l'emplacement de la trousse de secours la plus proche ainsi que des sauveteurs secouristes présents sur le site
- ♦ Vous devez avoir les formations, habilitations et autorisations nécessaires à la réalisation de vos travaux : **la société peut vous demander de présenter ces papiers à tout moment**
- ♦ En cas de coactivité ou de travaux dans une entreprise en activité, prenez connaissance et respectez les plans de prévention ou **PPSPS** du chantier

